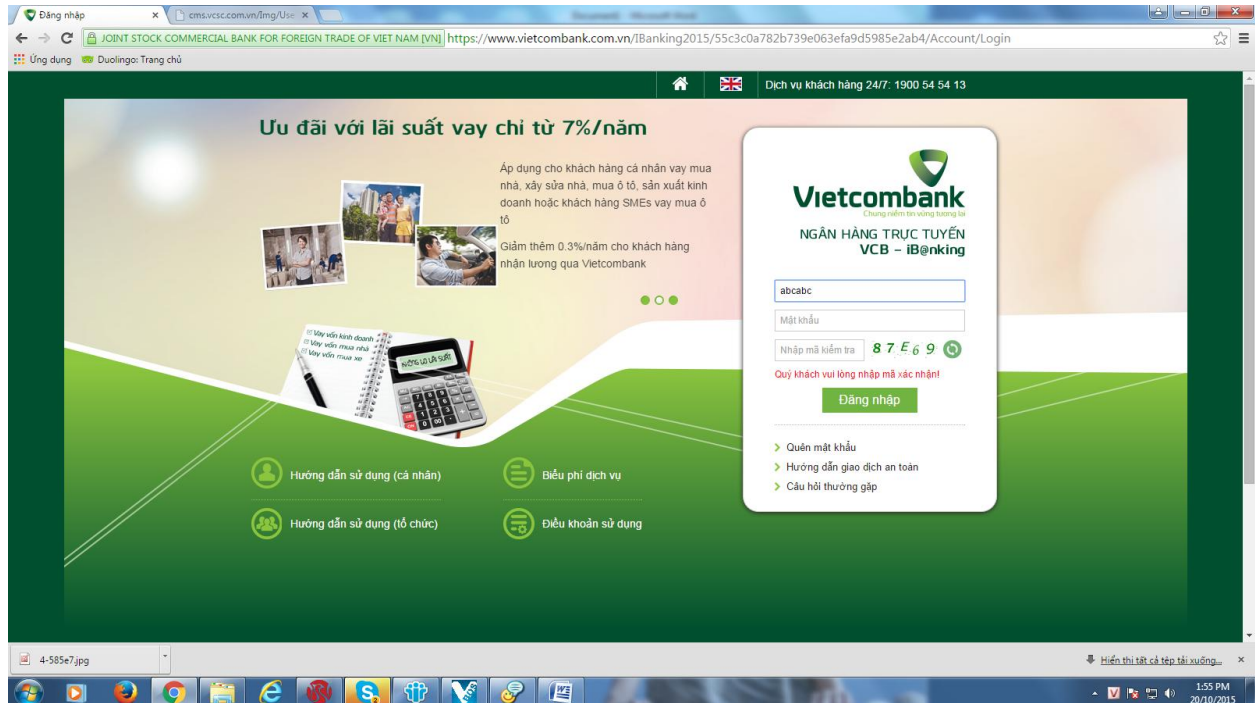



Vào trang web của Vietcombank, chọn Internet Banking, đăng nhập:



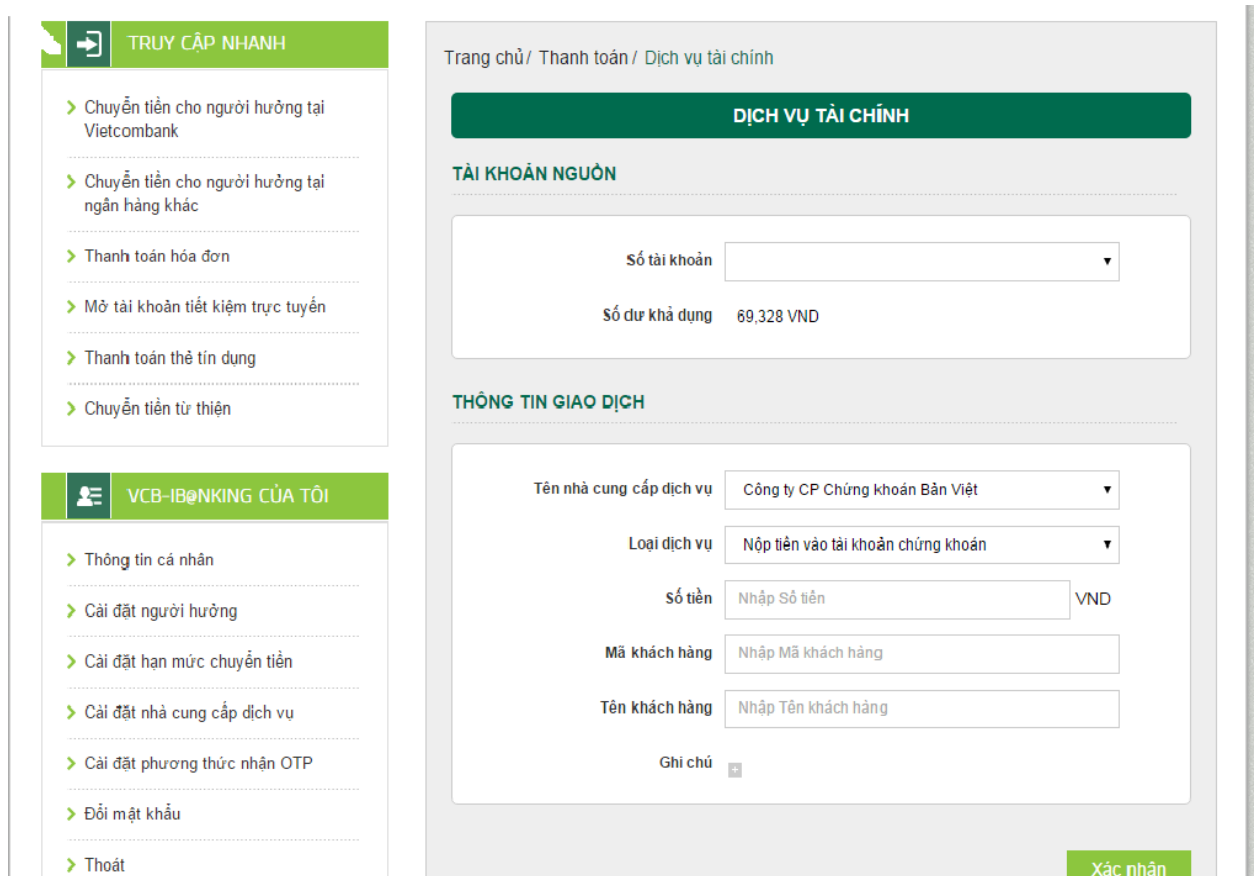
Gõ tên truy cập, mật khẩu như hình bên dưới, chọn đăng nhập:



Chọn Thanh toán -> Dịch vụ Tài Chính




Chọn chỗ ô Nhà cung cấp dịch vụ là Cty CP Chứng khoán Bản Việt rồi chọn số tiền cần chuyển, tài khoản, tên KH rồi xác nhận:



Sau đó hiện ra màn hình như bên dưới, nhập lại mã số trên theo hướng dẫn, nhấn nút chấp nhận. Sau đó VCB sẽ gửi mật khẩu qua số điện thoại của quý khách, nhập mật khẩu vào nhấn xác nhận => hoàn tất việc chuyển tiền. VCB sẽ gửi Biên lai chuyển tiền vào email của quý khách để xác nhận việc chuyển tiền.

- > Chuyển tiền cho người hưởng tại Vietcombank
- > Chuyển tiền cho người hưởng tại ngân hàng khác
- > Thanh toán hóa đơn
- > Mở tài khoản tiết kiệm trực tuyến
- > Thanh toán thẻ tín dụng
- > Chuyển tiền từ thiện

 VCB-IB@NKING CỦA TÔI

- > Thông tin cá nhân
- > Cài đặt người hưởng
- > Cài đặt hạn mức chuyển tiền
- > Cài đặt nhà cung cấp dịch vụ
- > Cài đặt phương thức nhận OTP
- > Đổi mật khẩu

XÁC NHẬN THANH TOÁN

THÔNG TIN KHÁCH HÀNG

Tài khoản nguồn
Số dư khả dụng 986,249 VND

THÔNG TIN GIAO DỊCH

Tên nhà cung cấp dịch vụ	CT CP CHUNG KHOAN BAN VIET(MG TRONG NUOC)
Tài khoản nhà cung cấp dịch vụ	0071004208737
Loại dịch vụ	Nộp tiền vào tài khoản chứng khoán
Mã khách hàng	068C.....
Tên khách hàng	Nguyễn Văn A
Số tiền thanh toán	VND
Số tiền bằng chữ	vnd
Số tiền phí	VND
Hình thức nhận mã OTP	Qua SMS
Số điện thoại nhận mã OTP	
Mã kiểm tra	6.0C8C